



## DSB stationsområder

Hvem gør hvad hvor

**DSB**

Index

Element	Ejer	Aktivitet	Ansvarlig	Betaler
<b>Affaldsbeholder</b>	DSB Ejendomme	Tømning og renholdelse Vedligeholdelse og fornyelse Afhjælpning efter hærværk	Lejer Lejer Lejer *Lejer = Region	Lejer Lejer Lejer
<b>Afvanding, spor</b>	Banedanmark	Teknisk afvanding fra sporanlæg, se bodelines håndbøger		
<b>Askebæger</b>	DSB Ejendomme	Tømning og vedligeholdelse Afhjælpning efter hærværk	Lejer Lejer *Lejer = Region	Lejer Lejer
<b>Avisstativ, gratisviser</b>	Ekstern	Kontrakt DSB Kommerciel marketing	Ekstern	
<b>Avis returcontainer</b>		Ikke afklaret		
<b>Bagageboks</b>	DSB Ejendomme	Vedligeholdelse Afhjælpning vedligeholdelse og hærværk Renholdelse	Lejer Lejer Lejer	Lejer Lejer Lejer
<b>Bagagevogne</b>	DSB Ejendomme	Renholdelse Vedligeholdelse og fornyelse	Lejer Lejer *Lejer = Region	Lejer Lejer
<b>Belysning, indvendig</b>	DSB Ejendomme	Renholdelse Udskiftning af lyskilder Afhjælpning efter hærværk Vedligeholdelse Strømforsyning og forbrug se el-installationer	Lejer Lejer Lejer Lejer Lejer	Lejer Lejer Lejer Lejer
<b>Belysning, perron</b>	Banedanmark		Ejer	

20

Index

Element	Ejer	Aktivitet	Ansvarlig	Betaler
<b>Belysning, udvendig</b>	DSB Ejendomme	Udskiftning af lyskilder Afhjælpning efter hærværk Strømforsyning og forbrug se el-installationer	Lejer Lejer *Lejer = Region	Lejer Lejer
<b>Belysning, venterum</b>	DSB Ejendomme	Vedligeholdelse og fornyelse Udskiftning af lyskilder Afhjælpning efter hærværk Strømforsyning og strømforbrug se el-installationer	Lejer Lejer Lejer Ejer	Lejer Lejer Lejer
<b>Belysning, ydre adgangsveje</b>	Banedanmark		Ejer	
<b>Belægning, Banedanmark</b>	Banedanmark		Ejer	
<b>Belægning, DSB</b>	DSB Ejendomme	Renholdelse Snerenholdelse og glatførebekæmpelse Vedligeholdelse	Lejer Lejer Lejer *Lejer = Region	Lejer Lejer Lejer
<b>Beplantning, forplads</b>	DSB Ejendomme	Renholdelse, beplantning, grøn pleje Afhjælpning efter hærværk	Lejer Lejer *Lejer = Region	Lejer Lejer
<b>Beplantning, perron rodfast</b>	Banedanmark		Ejer	
<b>Beplantning, perron kumme</b>	DSB Ejendomme	Renholdelse, beplantning Slåning, vanding og gødning Afhjælpning efter hærværk	Lejer Lejer Lejer *Lejer = Region	Lejer Lejer Lejer

21

## S-tog stationer

Hvem gør hvad hvor

**DSB**

**Perron**

**Grundelementer**

- Belægning, Banedanmark
- Brønd, afløb
- Brønd, grundvands- og drænpumpe
- Brønd, sandfang
- Handicaplift
- Perron

**Signaturforklaring**

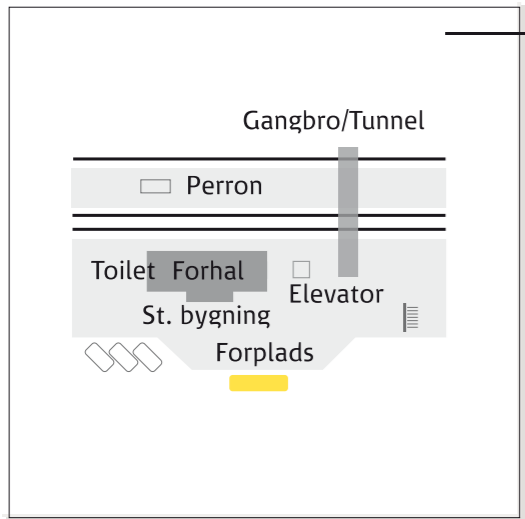
- S-tog
- Banedanmark
- Ekstern

**13**

- Kameraovervågning
- Stempelmaskine DSB S-tog
- Servicetelefon
- Ur, standard
- Billetautomat
- TVS
- AIS, DSB S-tog
- Perrontag
- Belysning, perron
- Informationstavler
- Skilte, DSB
- Skilte,
- Venterum
- Ur, digital
- Eurolight, bygning
- Belysning, venterum
- Skilte, DSB S-tog
- Affaldsbeholder
- Reklametafler m bænk
- Bænk
- Askebæger
- Højtaler
- Belysning, perron
- Skilte, DSB S-tog

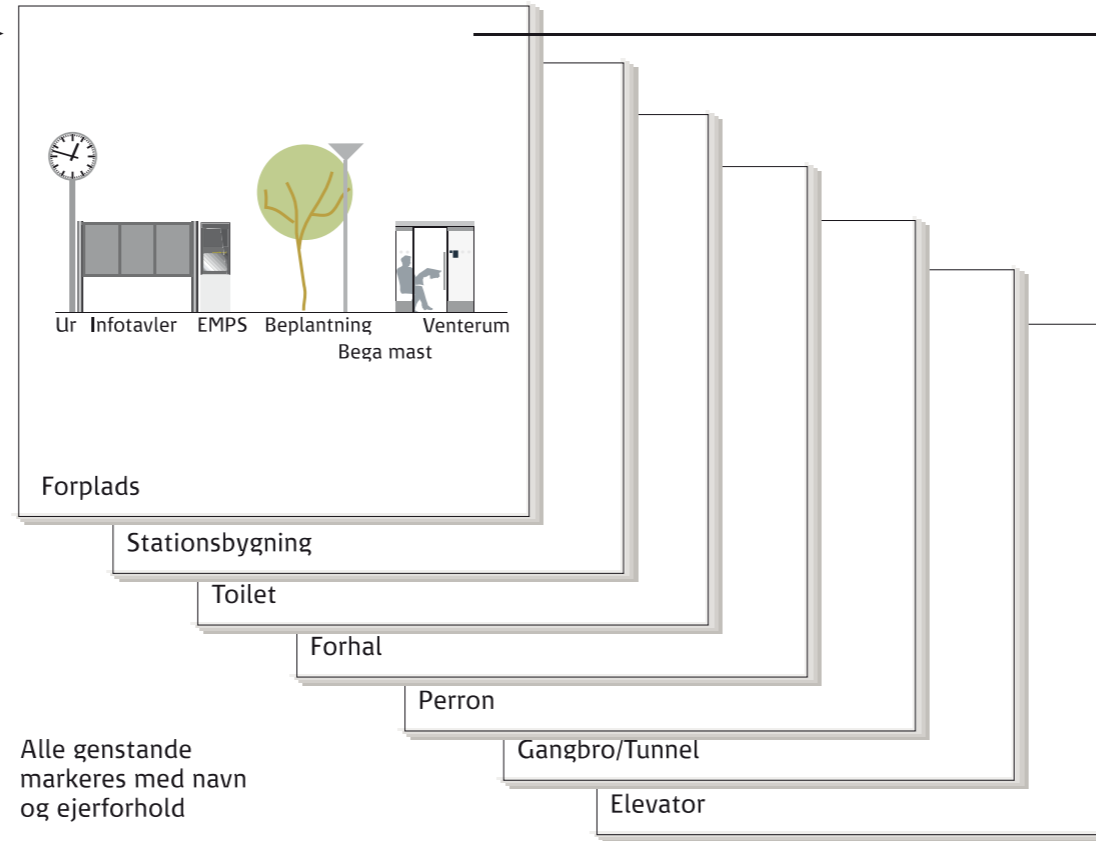
Bygning, anlæg og aptering

Stationen



Stationen og dens lokaliteter

Lokaliteter



Alle genstande markeres med navn og ejerforhold

Index/ Genstande

Genstand	Lokalitet	Element	Aktivitet	Ejer	Anvarsområde
Tag		Konstruktion/Tagflade	Vedligehold/Reparation		
Ydervægge		Bærende konstruktion	Vedligehold/Reparation		
Indervægge		Opbeholdningskonstruktion	Vedligehold/Reparation		
Loft		Opbeholdningskonstruktion	Vedligehold/Reparation		
Stue		Opbeholdningskonstruktion	Vedligehold/Reparation		
Vinduer		Opbeholdningskonstruktion	Vedligehold/Reparation		
Døre		Opbeholdningskonstruktion	Vedligehold/Reparation		
Trapper		Opbeholdningskonstruktion	Vedligehold/Reparation		
El installationer		Kabler	Vedligehold/Reparation		
Beplantning	Forplads	Opbeholdningskonstruktion	Opbeholdning/Skærslibning		
	Forhal				
	Gangbro/Tunnel				
	Venterum				
Perron/Elevator					
Perron/Elevator	Beplantning	Konstruktion	Vedligehold/Reparation		
	Konstruktion	Vedligehold/Reparation			
Affaldsbeholder	Affaldsbeholder	Opbeholdningskonstruktion	Vedligehold/Reparation		
	Opbeholdningskonstruktion	Vedligehold/Reparation			
DSB Skiltning	Stationsbygning	Opbeholdningskonstruktion	Vedligehold/Reparation		
	Opbeholdningskonstruktion	Vedligehold/Reparation			
Lyskæde	Stationsbygning	Opbeholdningskonstruktion	Vedligehold/Reparation		
	Opbeholdningskonstruktion	Vedligehold/Reparation			

Alle genstande beskrives en gang i alfabetisk orden

Index/ Genstande

Affaldsbeholder	side 2
Beplantning	side 3
Bænk	side 4
Cykelstativer	side 5
DSB Reklame	side 6
Ekstern reklame	side 7
Ur/Analog	side 8
Venterum/Glas	side 9

Katalog

**Ur/Analog**

<b>Lokalitet</b>	Forplads Venterum Perron
<b>Elementer</b>	Stander Ur beslag
<b>Aktivitet</b>	Vedligehold Reparation Rengøring
<b>Anvarsområde</b>	DSB Forretningsleder

**Venterum/Glas**

<b>Lokalitet</b>	Forplads Perron
<b>Elementer</b>	Tag/Sider/Dør Bænk Affaldsbeholder Euroligt DSB Special skiltning
<b>Aktivitet</b>	Vedligehold Reparation Rengøring
<b>Anvarsområde</b>	DSB Forretningsleder

# DSB specialskilte og klæbere på stationer, Billetsalg og Kort & Godt

**Åbningsstider:**

mandag - fredag 7.00 - 19.00  
 lørdag 7.00 - 18.00  
 søndag og helligdage 10.00 - 19.00

**Udlandsalg:**  
 mandag - fredag 6.00 - 17.30

**Tryk**

DSB specialskilte og klæbere på stationer, Billetsalg og Kort & Godt 05.2009

### DSB specialskilte og klæbere på stationer

- Generelt**
  - 01.01 Introduktion
  - 01.02 Tekniske specifikationer
  - 01.03 Bestilling af skilte
- Billetteringsmaskiner**
  - 02.01 Almix, stempelmaskiner
  - 02.02 S & B Billeautomat
  - 02.03 Servicetelefon
- Ordensbestemmelser**
  - 03.01 Ordensbestemmelser
- Indgang stationer**
  - 04.01 Stationer og venturum
  - 04.02 Stationer og venturum, placering
  - 04.03 Stationer med glaspartier
  - 04.04 Markering af glaspartier
- Indgang til billetsalg/ K & G**
  - 05.01 Åbningsstider Kort & Godt, butikker
  - 05.02 Åbningsstider til billetsalg
  - 05.03 Åbningsstider, placering
- Billetskranke**
  - 06.01 Check og teleslynge
  - 06.02 Betaling med Dankort
- Diverse skilte**
  - 07.01 Toiletter og rengøringsrum
  - 07.02 Servicekilte
  - 07.03 Viker ikke - Håndværkeren er på vej
  - 07.04 Kun adgang for personalet
- DSB sikrer sig**
  - 08.01 Sikkerheds pictogrammer
  - 08.02 Indgang til- og i Kort & Godt
  - 08.03 Indgang Kort & Godt
  - 08.04 i Billetsalg
  - 08.05 Ingen boxnøgle
  - 08.06 Højdemåler
- Interim skiltning**
  - 09.01 Togbus henvisning

### 06.02 Betaling med Dankort

**Tegningsnummer: 137**

Emne: Betaling med Dankort  
 Montering: På maskine  
 Størrelse: 22 x 95 mm  
 1 side/2 sider 1  
 Trykfarver: Blå PT 296  
 Teknik: Hvid klæbefolie med tryk 296  
 Applikationsfolie: Nej  
 Graffiti beskyttelse: Nej  
 Øvrig efterbehandling: Hjørner afrundes r=3mm  
 Ønsket holdbarhed: Min 5 år  
 Klæbestof: Permanent

**Tegningsnummer: 143**

Emne: Betaling med Dankort "ikke" Check  
 Montering: På maskine  
 Størrelse: 22x95 mm  
 1 side/2 sider 1  
 Trykfarver: Blå PT 296  
 Teknik: Hvid klæbefolie med tryk 296  
 Applikationsfolie: Nej  
 Graffiti beskyttelse: Nej  
 Øvrig efterbehandling: Hjørner afrundes r=3mm  
 Ønsket holdbarhed: Min 5 år  
 Klæbestof: Permanent

DSB specialskilte og klæbere på stationer, Billetsalg og Kort & Godt 05.2009

### 08.01 Sikkerheds pictogrammer

**Tegningsnummer: 133**

Emne: Sikkerheds pictogrammer  
 Montering: På fast glasparti, inderside  
 Størrelse: 50x160 mm  
 1 side/2 sider 1/2  
 Farver: Tekst og pictogrammer Hvid, rød PT 187, blå PT 296  
 Teknik: Tekst og pictogrammer Hvid klæbefolie med tryk 187, 296, hvid, lysgrå  
 Applikationsfolie: Ja  
 Graffiti beskyttelse: Nej  
 Øvrig efterbehandling: Pictogrammer (tekst, pictogrammer) Hjørner afrundes r=3mm  
 Ønsket holdbarhed: Min 5 år  
 Klæbestof: Permanent

**Tegningsnummer: 134**

Emne: Sikkerheds pictogrammer  
 Montering: På skranke og inventar  
 Størrelse: 50x160 mm  
 1 side/2 sider 1  
 Farver: Tekst og pictogrammer Hvid, rød PT 187, blå PT 296  
 Teknik: Tekst og pictogrammer Hvid klæbefolie med tryk 187, 296  
 Applikationsfolie: Ja  
 Graffiti beskyttelse: Nej  
 Øvrig efterbehandling: Hjørner afrundes r=3mm  
 Ønsket holdbarhed: Min 5 år  
 Klæbestof: Permanent

DSB specialskilte og klæbere på stationer, Billetsalg og Kort & Godt 05.2009

### 08.03 Indgang Kort & Godt

**Tegningsnummer: 125**

Emne: Sikkerheds pictogrammer  
 Montering: På fast glasparti, inderside  
 Størrelse: 50x160 mm  
 1 side/2 sider 1/2  
 Farver: Tekst og pictogrammer Hvid, rød PT 187, blå PT 296  
 Teknik: Tekst og pictogrammer Hvid klæbefolie med tryk 187, 296, hvid, lysgrå  
 Applikationsfolie: Ja  
 Graffiti beskyttelse: Nej  
 Øvrig efterbehandling: Pictogrammer (tekst, pictogrammer) Hjørner afrundes r=3mm  
 Ønsket holdbarhed: Min 5 år  
 Klæbestof: Permanent

**Tegningsnummer: 129**

Emne: Sikkerheds pictogrammer  
 Montering: På fast glasparti, inderside  
 Størrelse: 50x160 mm  
 1 side/2 sider 1/2  
 Farver: Tekst og pictogrammer Hvid, rød PT 187, blå PT 296  
 Teknik: Tekst og pictogrammer Hvid klæbefolie med tryk 187, 296, hvid, lysgrå  
 Applikationsfolie: Ja  
 Graffiti beskyttelse: Nej  
 Øvrig efterbehandling: Pictogrammer (tekst, pictogrammer) Hjørner afrundes r=3mm  
 Ønsket holdbarhed: Min 5 år  
 Klæbestof: Permanent

DSB specialskilte og klæbere på stationer, Billetsalg og Kort & Godt 05.2009

Antigrafittifoile 2mm overlap

110 mm

10,5

10,5

110 mm

1:2

### Klippekort stemples her med forsiden opad

Virker denne maskine ikke, så brug en anden

### Punch ten-trip card here, face upwards

If this machine is out of order, use another one

21

190 mm

21

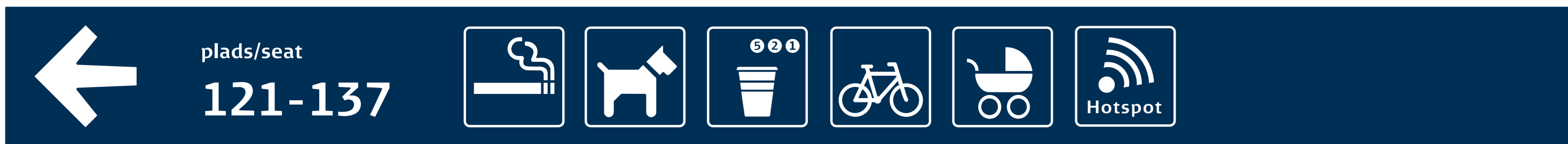
1:2

8,4  
 $\frac{x=4,5}{5,2}$   
 8,4  
 $\frac{x=4,5}{5,2}$   
 9,8

50 mm

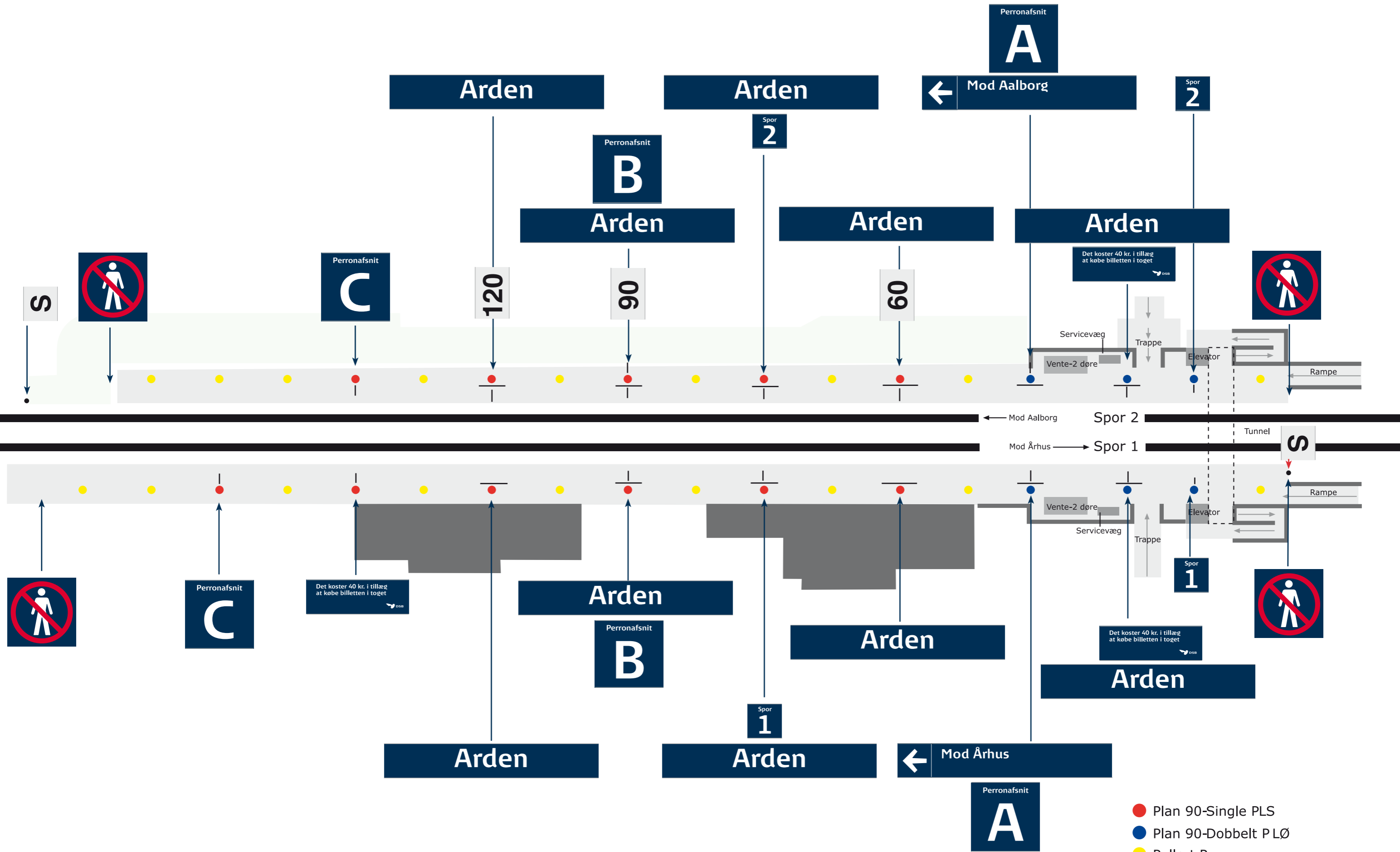


Piktogram for trådløst internet i toget



Placering af nyt piktogram i sammenhæng med de eksisterende



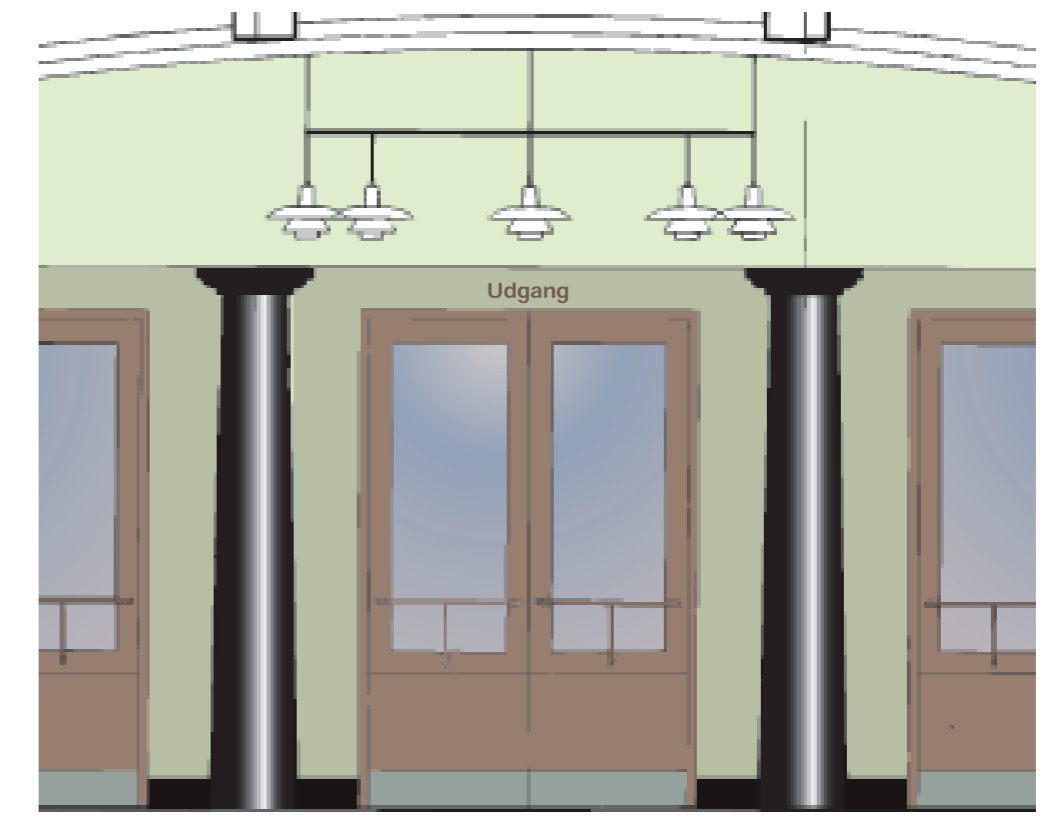


- Plan 90-Single PLS
- Plan 90-Dobbelt PLØ
- Pullert P

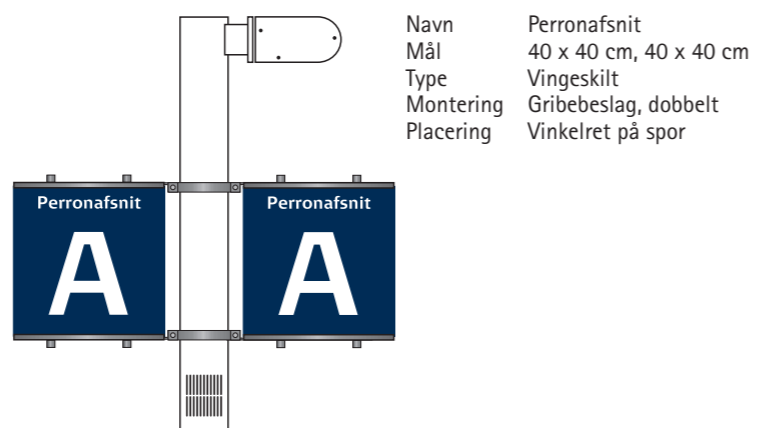
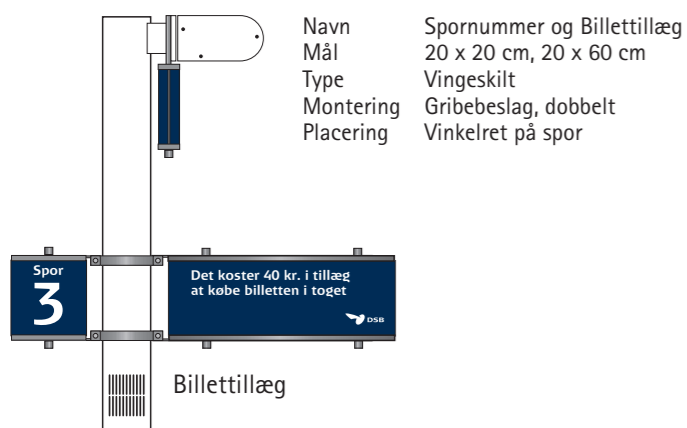
**Udgang**  
**Telefon**  
**DSB billetsalg**  
**Kiosk**  
**Toilet**  
**← Vanløse**  
**Hellerup →**



Opstalt mod hovedindgang 1:50



Hovedindgang 1:20



**Skrift**  
 Skrift Helvetica Bold, K-højde er 350 mm for S-mærket, for alle andre standsningsmærker er K-højde er 230mm  
 Der er specialspaciering mellem det første og det andet ciffer ved paneler med 3 cifre

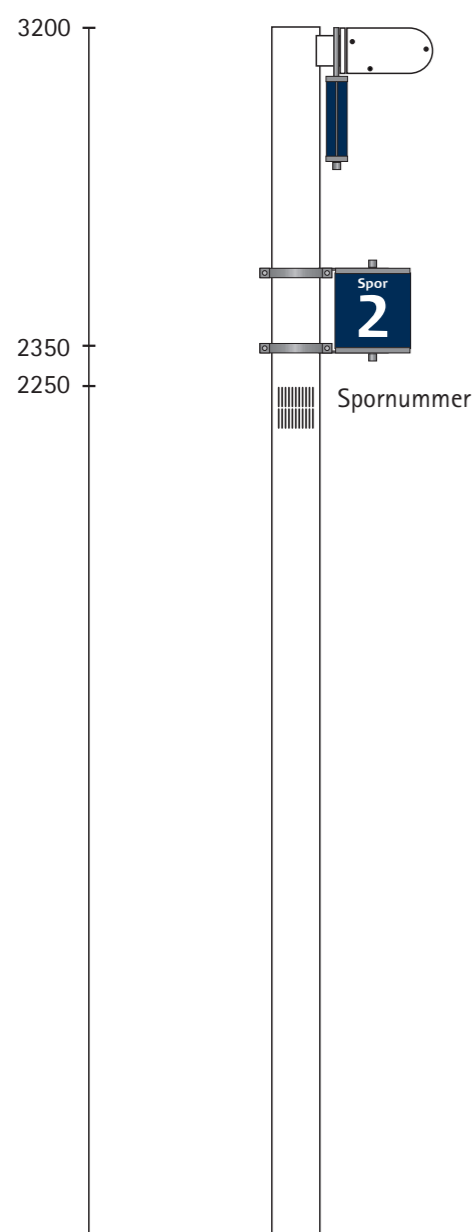
Skriften midtstilles på panelet både på x- og y-akse.

**Størrelser**  
 Standsningsmærke er 40 x 40 cm  
 Alle andre m mærker er 40 x 60 cm

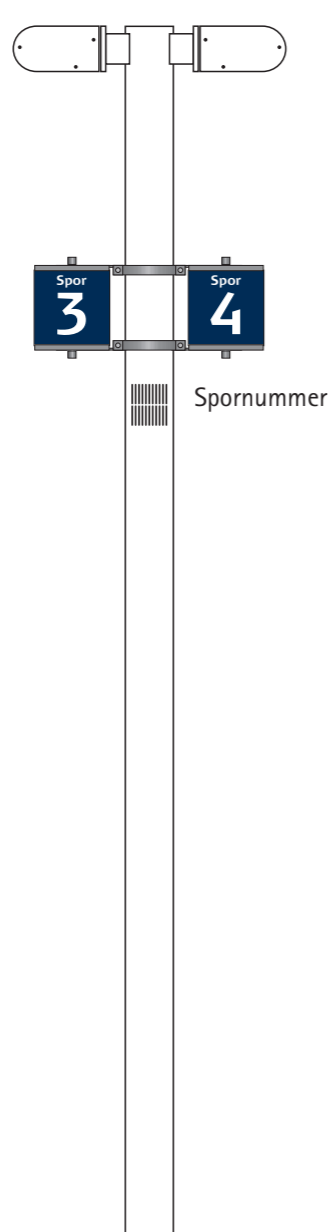
**Paneler**  
 Paneler fremstilles og bukkes "som DSB" skiltesystem.

**Skiner**  
 Skinner fremstilles og lakeres "som DSB" skiltesystem

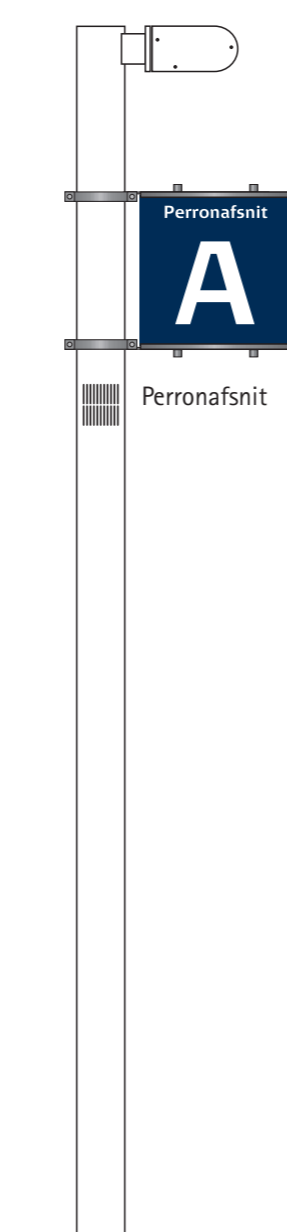
**Folie**  
 3M 6060 kortlys hvid.



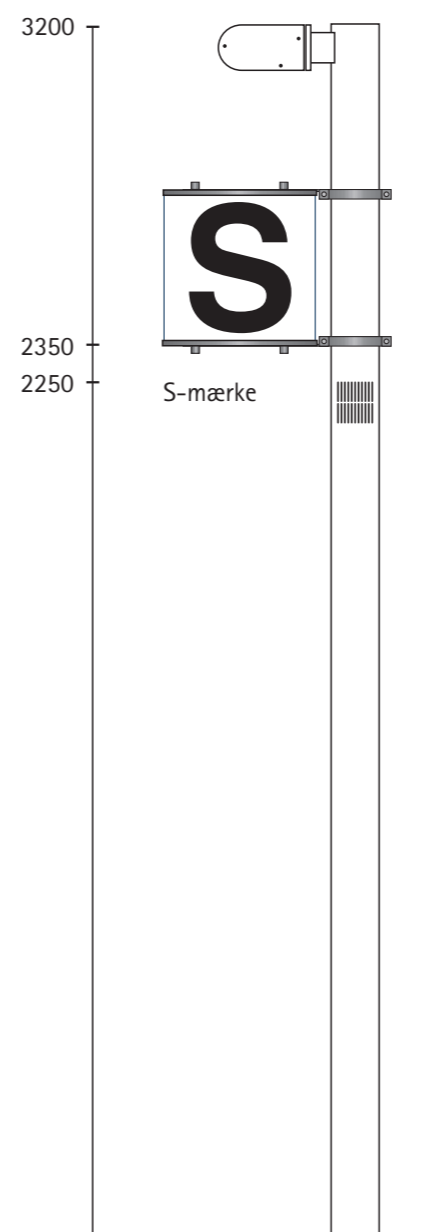
Navn Spornummer  
 Mål 20 x 20 cm  
 Type Vingeskilt  
 Montering Gribebeslag  
 Placering Vinkelret på spor




Navn Dobbelt Spornummer  
 Mål 20 x 20 cm  
 Type Vingeskilt  
 Montering Gribebeslag  
 Placering Vinkelret på spor




Navn Perronafsnit  
 Mål 40 x 40 cm  
 Type Vingeskilt  
 Montering Gribebeslag  
 Placering Vinkelret på spor



Navn S-mærke  
 Mål 40 x 40 cm  
 Type Vingeskilt  
 Montering Gribebeslag  
 Placering Vinkelret på skinner

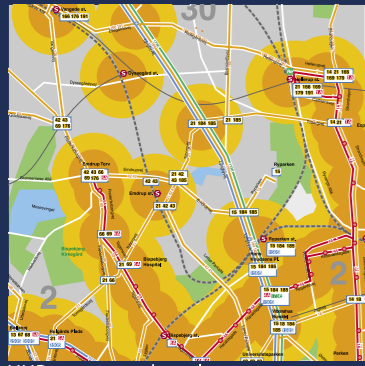


Navn 90m-mærke  
 Mål 40 x 60 cm  
 Type Vingeskilt  
 Montering Gribebeslag  
 Placering Vinkelret på skinner



Navn 240m-mærke  
 Mål 40 x 60 cm  
 Type Tangentskilt  
 Montering Gribebeslag  
 Placering Vinkelret på skinner

# Trafikplanlægning Informatik Design



HUR stopstedtsanalyse



Havnebus kort



Dataopsamling

### Frederikssund - Farum

H	H
Frederikssund	07 27 47 17
Ølstykke	12 32 52 22
Gl.Toftgård	15 35 55 25
Stenløse	17 37 57 27
Vekø	21 41 01 31
Kildedå	24 44 04 34

S-tog køreplan plakat




CPH departure info



Byens Net København



DSB Toglinjer i Danmark



Bus front display



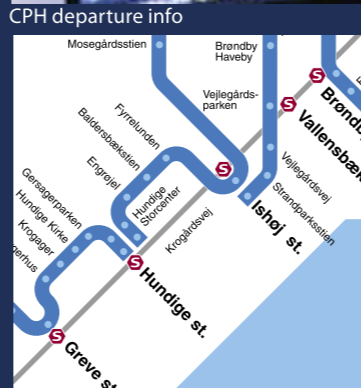
Bus front display



Hastighedsopgradering

1A	2A	3A	4A	5A
15	16E	17E	18	19
30	32	33	34	36
40	51E	66	67	60
80%	81%	82%	82%	84%
94%	95%	96%	97%	98%
110	110	120	121	122
131	132	133	135	136
146	147	149	150%	151
157	158	159	161	165
172E	174E	176	179	182
191	192	193	194	195
212	213	215	216	217
224	225	226	227	229E

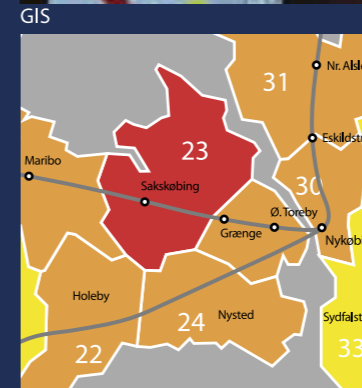
HUR webapplikation



HUR S-bus linjer



Trafikanalyse Sct. Petersborg



STS Zonekort



CPH oversigtskort



S-tog køreplan



VT trafik kort

## Palma de M

Flight  
DM 962

Estimated time  
**14:55**

Next flight  
15:20

Lond

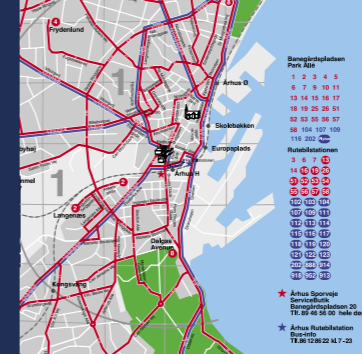
CPH gate information



Aalborg Lufthavn disposition



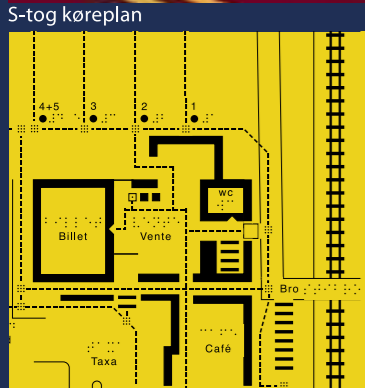
Kommunikation i Metroen



Århus Sporveje kort



Gavl kort i S-tog



Taktilt oversigtskort Viborg



Linjeændringsapplikation



Count down busstander



Piktogrammer



CPH dot display




Kastrup Lufthavn station Bygningsrådgivning








Design af skilte. Udgang til p-dæk



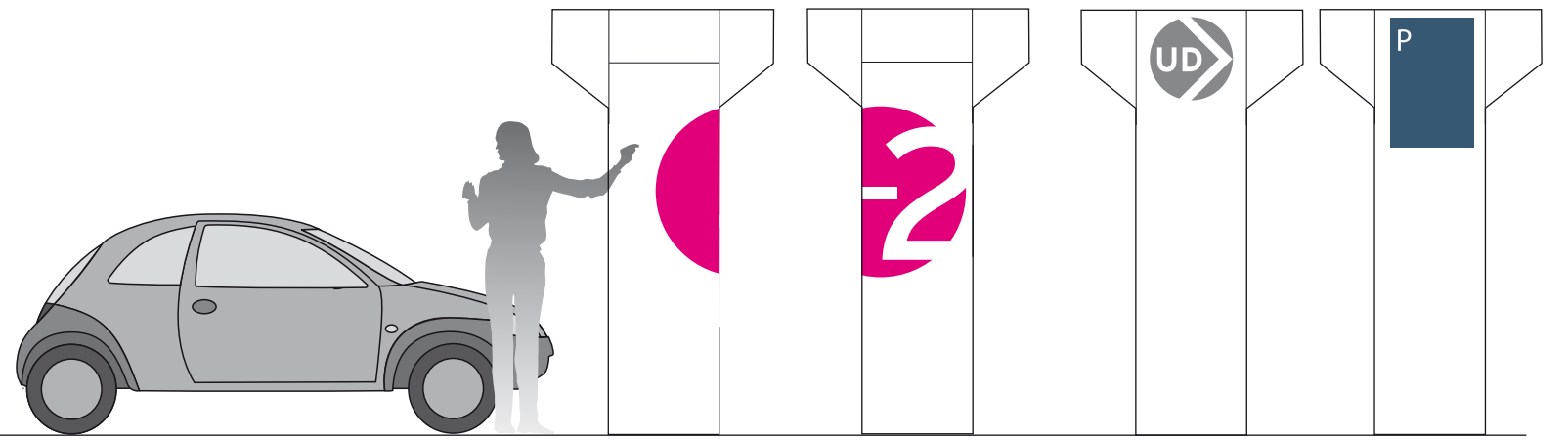
Design af skilte. Indikation af p-dæk



Udgang fra center til parkeringsdæk, ydersider

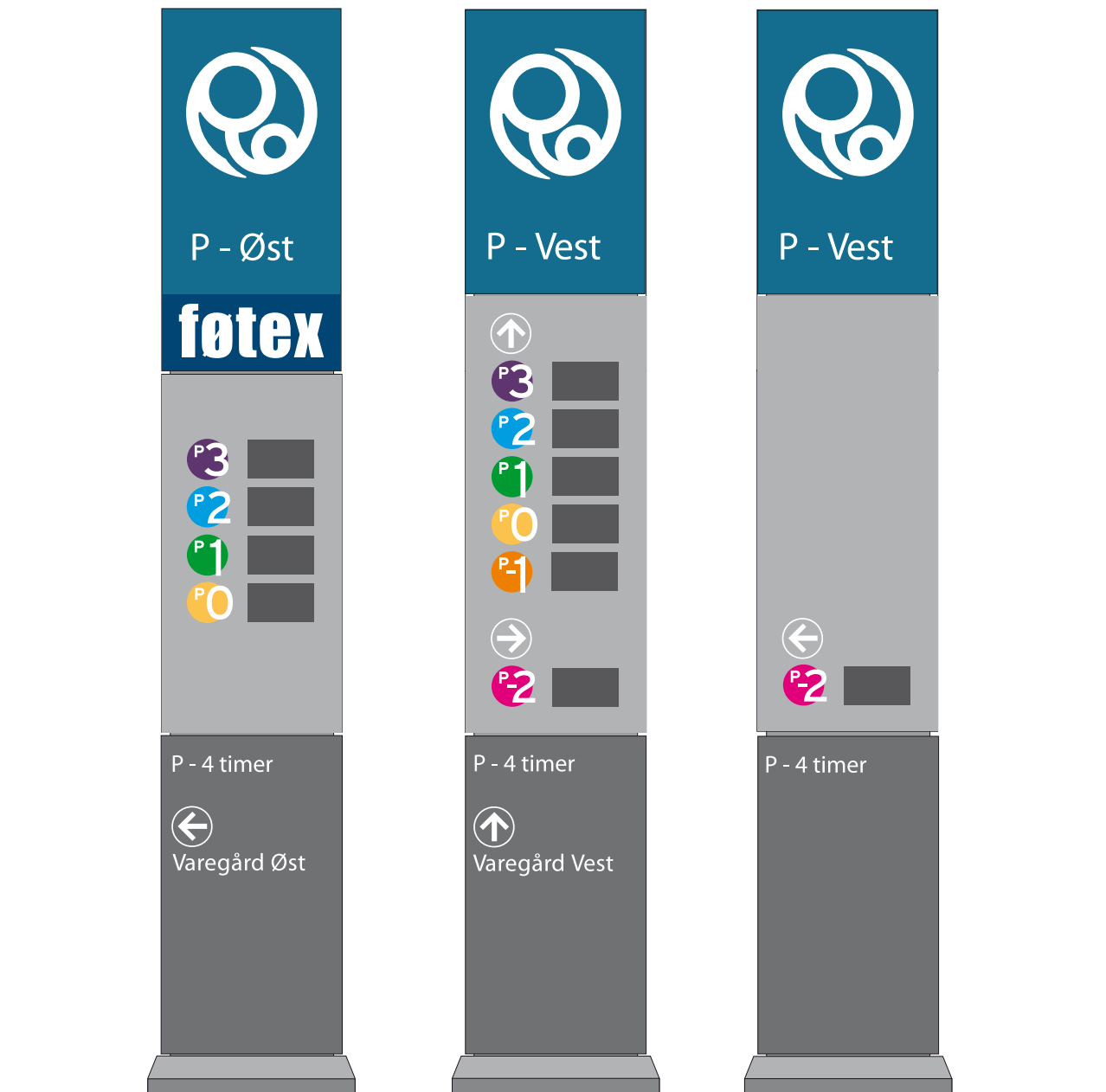
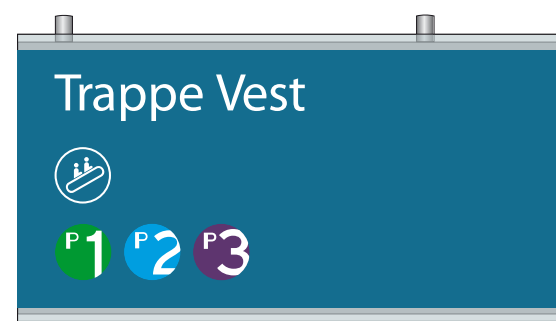




Indgang til center fra parkeringdæk, ydersider



Placering af skilte på søjler på parkeringsdæk





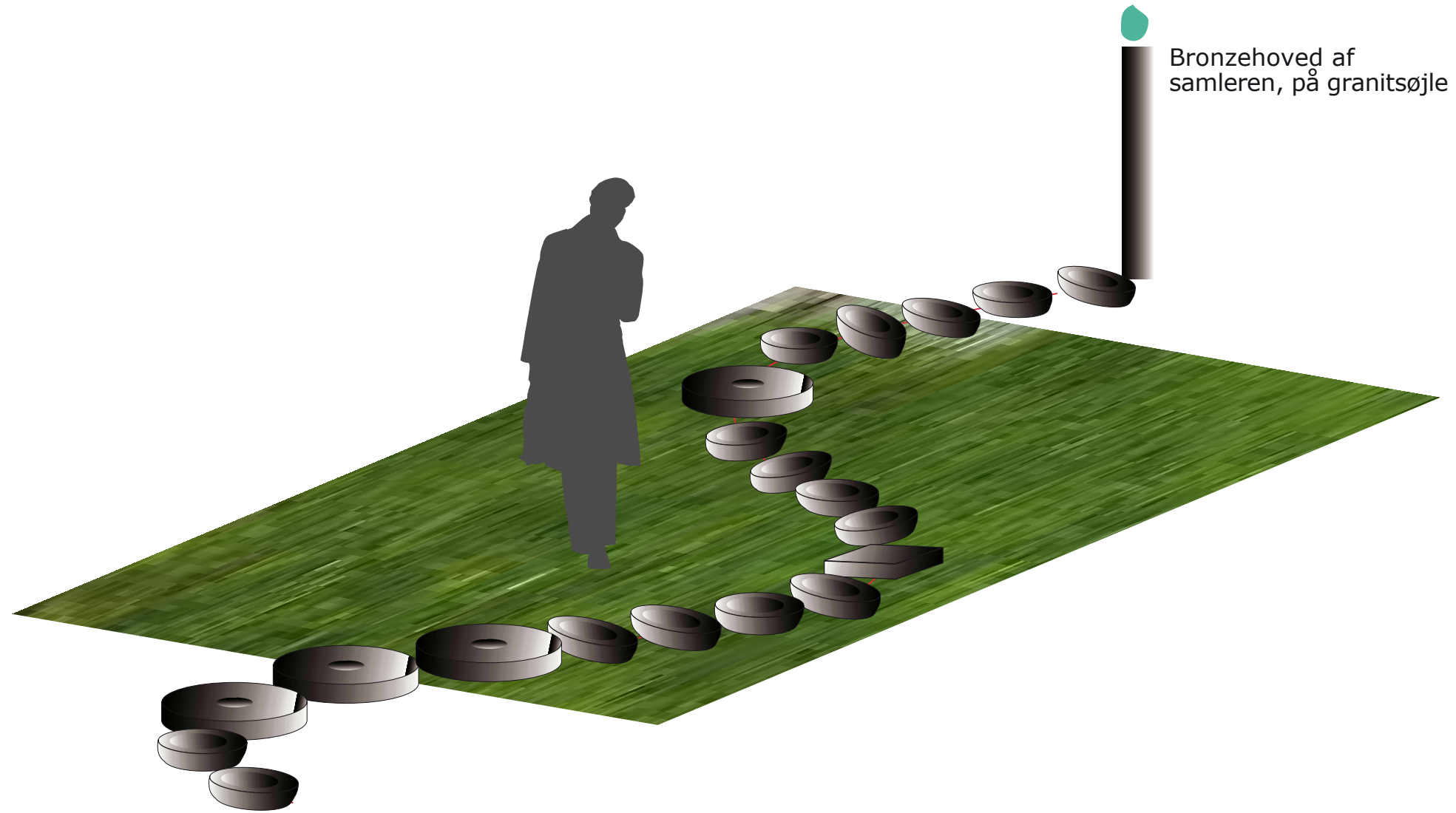
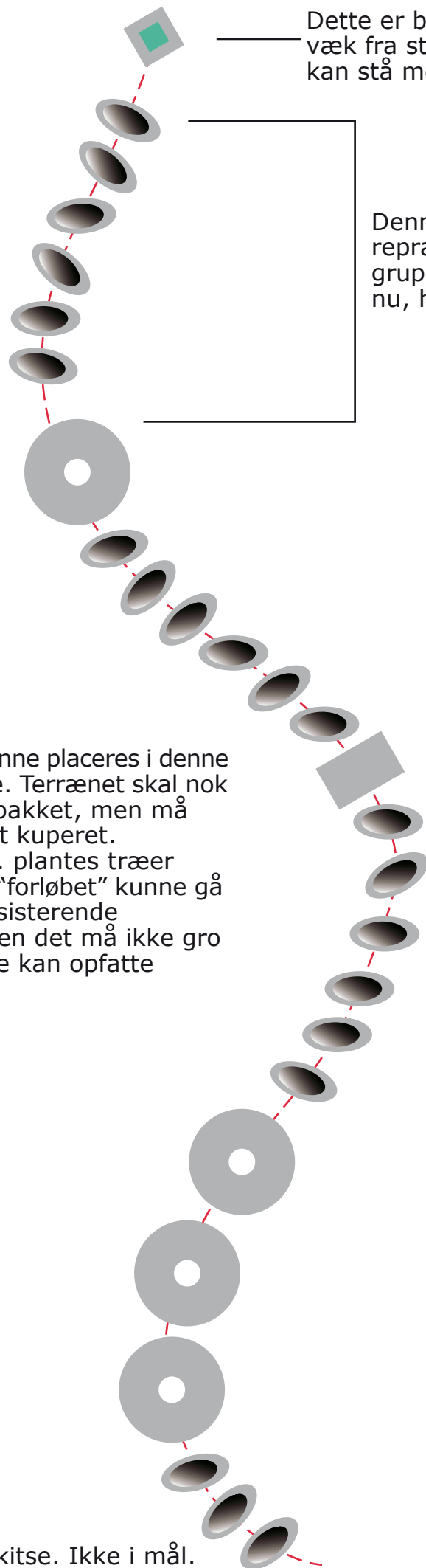


Dette er bronzehoved af "samleren". Han kan enten vende hovedet væk fra stenene, "somom han stadig går og samler sten". Eller han kan stå med front mod stenene, og skue ud over sin samling.

Denne gruppe kunne repræsentere den gruppe stenene ligger i nu, hvis det er vigtigt

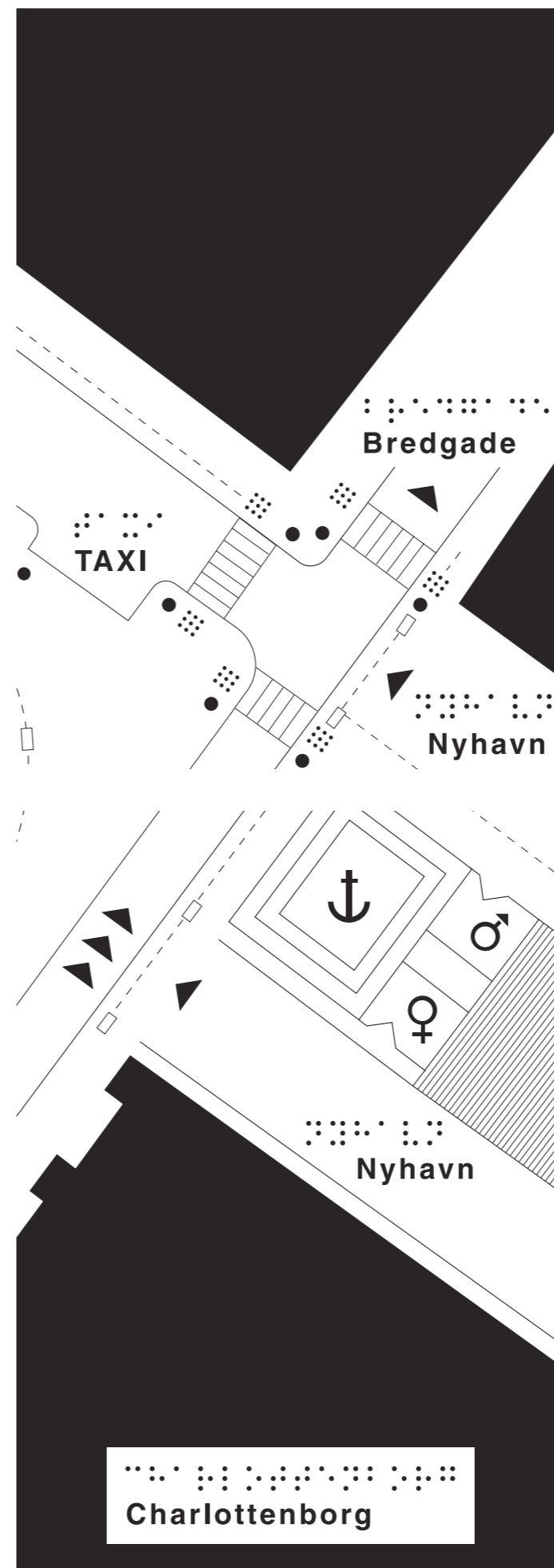
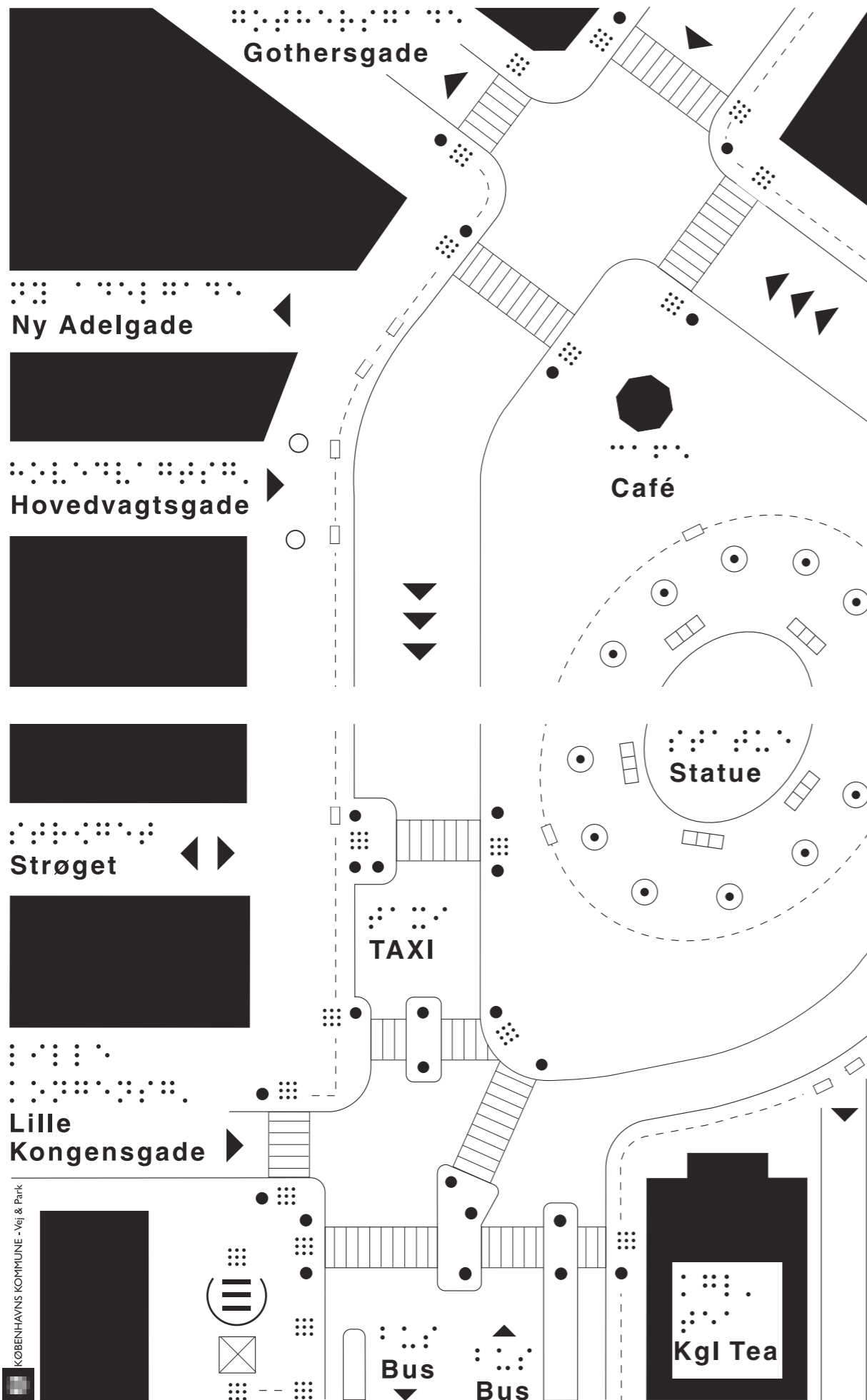
Alle stenene kunne placeres i denne bugtede slange. Terrænet skal nok ikke være for bakket, men må gerne være lidt kuperet. Der kunne evt. plantes træer omkring, eller "forløbet" kunne gå gennem en eksisterende bevoksning. Men det må ikke gro til, så man ikke kan opfatte forløbet.

Plantegning, skitse. Ikke i mål.



Bronzehoved af samleren, på granitsøjle

Perspektivsk skitse



Udlevering af kort

DBS Tlf 38 14 88 44

Kbh Info Tlf 33 66 66 33

- Signaturer
- Trafikretning
- Bænk
- Ledelinier
- Pullert
- Metro
- Overgang
- Markørflise
- Dametoilet
- Herretoilet
- Lyssignal /vejskilt
- Træ
- Knopflise
- Vand
- Elevator
- Kgs. Nytorv